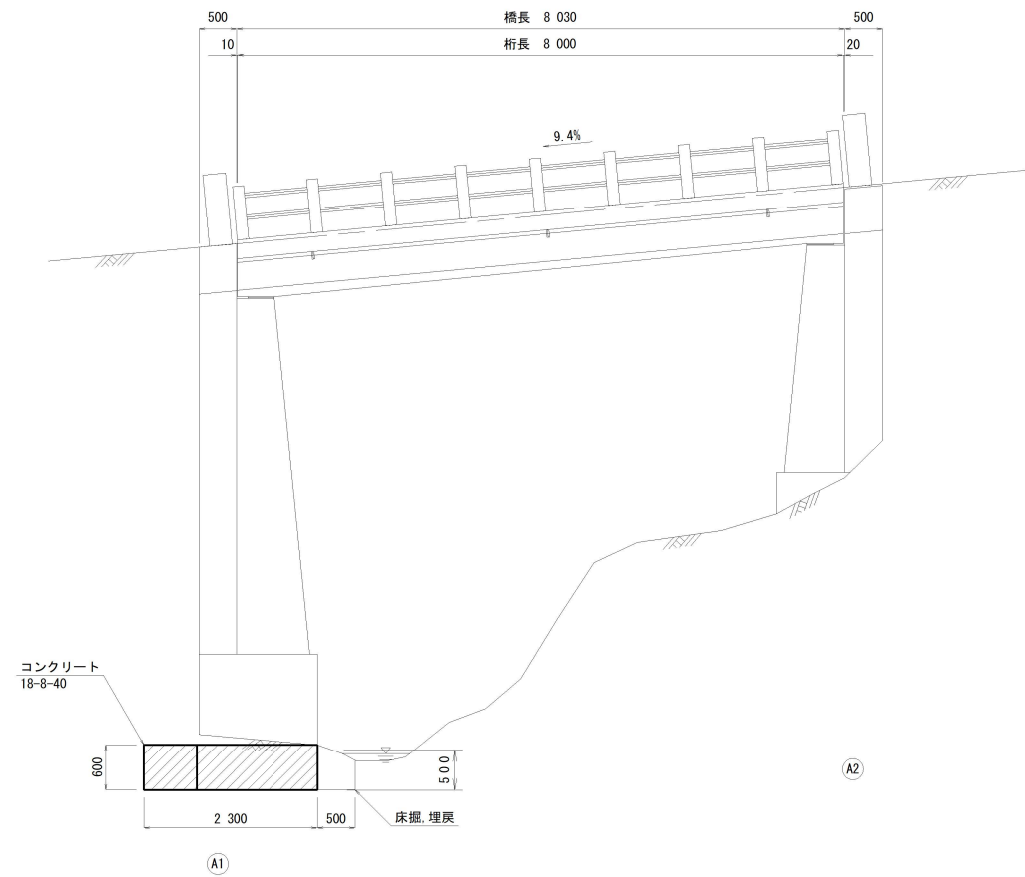
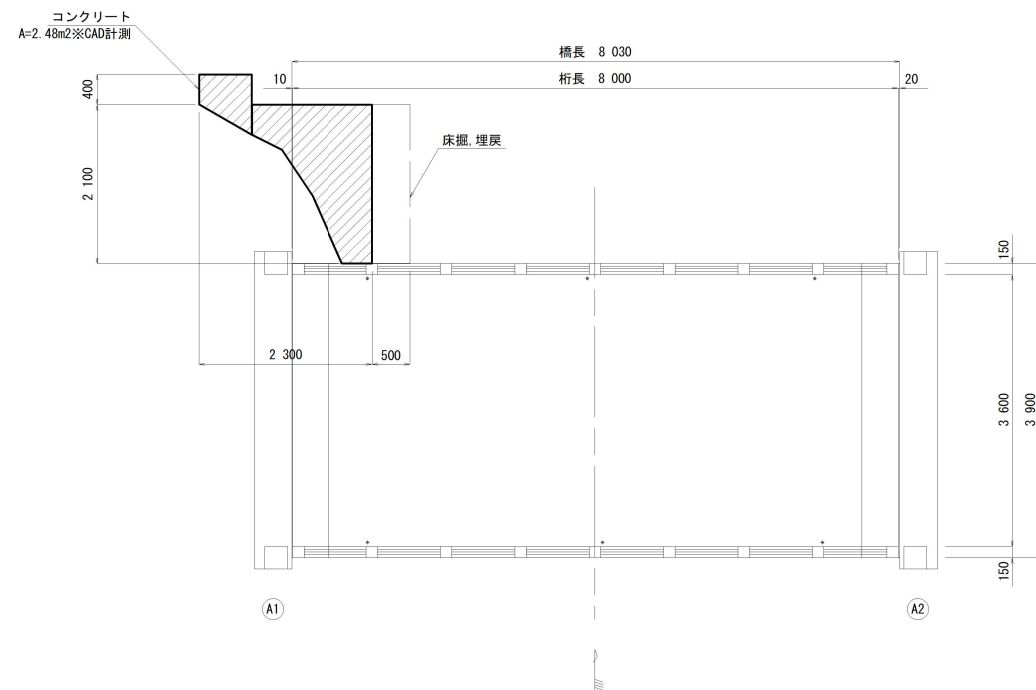


間詰コンクリート詳細図 S=1:50

側面図

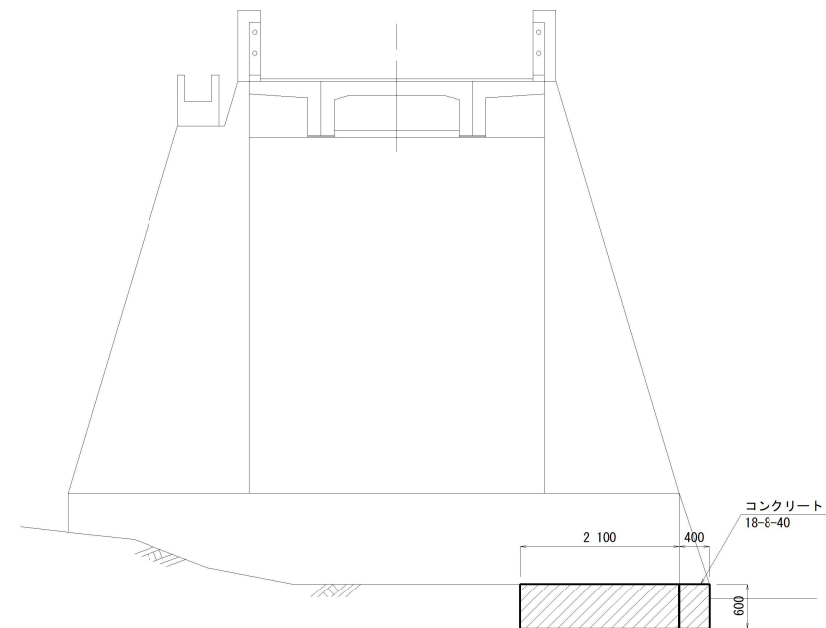


平面图

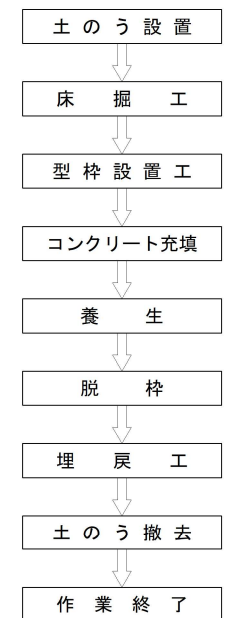


下部工正面図

A1橋台



間詰工施工フロー



実 施 図

高知県		越知町	
施工年度	令和7年度	工事番号	令6老対第4号
工事名	町道鎌井田桑数線 天神橋修繕工事		
図面名称	間詰コンクリート詳細図		
図面番号	6/13	縮尺	図 示
路線名	町道鎌井田桑数線		
工事場所	高知県高岡郡越知町		鎌井田本村

数量表

名 称	単位	数 量	摘 要
床掘(岩塊・玉石)	m3	0.5	岩(現場制約あり)
埋戻	m3	0.5	岩(現場制約あり)
コンクリート	m3	1.5	18-8-40, 小型構造物
型枠	m2	2.9	一般型枠, 小型構造物

注)

1. 施工前に現地確認を行い、補修箇所及び現地寸法を確認する。
2. 間詰コンクリートは、河川内がドライな状態であるときに施工を行う。
3. 現地状況に合わせて計画を変更する場合は、発注者と協議を行うこと。